
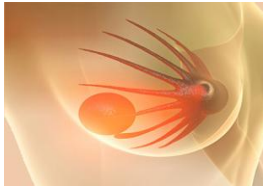








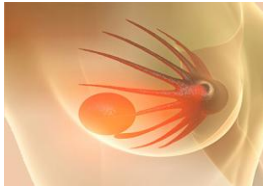




**ΕΠΙΣΤΗΜΟΝΙΚΟ ΠΡΟΓΡΑΜΜΑ
Royal Olympic Hotel | ΣΑΒΒΑΤΟ – 17 ΙΟΥΝΙΟΥ 2023**

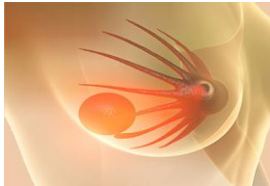
09.00-09.10	Εισαγωγή Γκιάτας Α. Δημητρόπουλος Ν.
	Ιατρική Ακριβείας στην Ακτινολογία Μαστού Δημητρόπουλος Ν.
	1. Screening Προεδρείο : Λούβρου Α. – Κωτούλας Γρ.
09.10-09.25	Πυκνοί Μαστοί: Η Τομοσύνθεση Μαστού στον προσυμπτωματικό έλεγχο (Με επίδειξη περιστατικών) Παπαντωνίου Π.
09.25-09.40	Η Τεχνητή Νοημοσύνη (AI) στην Μαστογραφία και στην Τομοσύνθεση (Ανίχνευση και Αξιολόγηση βλαβών) Δαουκόπουλος Στ.
09.40-09.55	Η άνεση της εξεταζόμενης ως παράγοντας τήρησης του προσυμπτωματικού μαστογραφικού ελέγχου Φ. Πώποτα
	
09.55-10.10	Πυκνοί μαστοί: Αυτοματοποιημένο Υπερηχογράφημα (ABUS) στον εξατομικευμένο προληπτικό έλεγχο (Με επίδειξη περιστατικών) Ανδριανάκη Αικ.
10.10-10.25	Συζήτηση : Χατζηλύρα Π. – Κεραμόπουλος Δ.
	2. Εκτίμηση Κινδύνου – Εξατομίκευση Προεδρείο: Πιπερόπουλος Π.- Γεωργούντζος Βασ.
10.25-10.40	Ομάδες υψηλού κινδύνου (High Risk) : Μέθοδοι εκτίμησης του κινδύνου, ενδείξεις γονιδιακού ελέγχου και Screening High Risk Γιάννος Αρ.
10.40-10.55	Η μαστογραφική πυκνότητα (Density) στην εκτίμηση του κινδύνου για καρκίνο μαστού (Risk Assessment) Ιωαννίδου Μαρ.
10.55-11.10	Η Ελαστογραφία μαστών ως βιοδείκτης : Διαχείριση του θεραπευτικού σχεδιασμού και του follow-up Γκάλι Χρ.
11.10-11.25	Υπερηχογραφία με Σκιαγραφικό (CEUS-Contrast Enhanced Ultrasound) στην διαχείριση του καρκίνου μαστού : Από την διάγνωση έως την παρακολούθηση της θεραπείας. Δορυφόρου Ορτ.
11.25-11.40	Συζήτηση : Μουνδρέα Μ.- Τσιώνου Χ.
11.40-12.15	Διάλειμμα – Επίδειξη νέων τεχνολογικών προϊόντων



	3. Σχεδιασμός Θεραπείας Προεδρείο : Ξεπαπαδάκης Γρ. – Μουχτούρη Ηρ.
12.15-12.30	Προβλεπτική (predictive) και προγνωστική (prognostic) αξία του MRI μαστών (P2-bMRI) βασισμένη στους βιοδείκτες (Radiomics) Πούλου Λ.
12.30-12.45	MRM-DWI (Διάχυση): Τεχνική DWI και αξιολόγηση ενισχυόμενων βλαβών για αποφυγή άσκοπων βιοψιών Κολομόδη Δ.
12.45-13.00	Συζήτηση : Καπίρης Ι. – Τσαπαλίρα Α.
13.00-13.30	Δορυφορικό Συμπόσιο  Bayer Νεότερες (Ταχείες και Υπερταχείες) εφαρμογές Μαγνητικής Μαστογραφίας Προεδρείο: Πούλου Λ.
13.00-13.15	Συμπληρωματική MRI Μαστών στον προληπτικό έλεγχο γυναικών με εξαιρετικά πυκνούς μαστούς (DENSE Trial) Καραγιάννης Γ.
13.15-13.30	Ultra-Fast MRI : Υπερταχείες Τεχνικές - Μελέτη των πληροφοριών της αιμάτωσης (perfusion) και κλινική αξιοποίηση της βιολογικής έκφρασης του όγκου Γάκης Μ.
13.30-14.45	Hands on Workshops Συντονιστές Γκιζά Λ. – Μαλακάσης Π.
	1. ΥΠΕΡΗΧΟΓΡΑΦΙΑ – ΕΛΑΣΤΟΓΡΑΦΙΑ/ΑΙ  Παπαντωνίου Π. - Γιαννούλα Ρ.
	2. ABUS Workstation ΤΒΑ
	3. SHEARWAVE ΕΛΑΣΤΟΓΡΑΦΙΑ  Γκάλι Χρ. – Πάχου Κ.
	4. ΚΑΘΟΔΗΓΟΥΜΕΝΗ ΤΟΠΟΘΕΤΗΣΗ    HOOK - CB – VAB – VAE Μαλακάσης Π.– Σκούντζος Γ.- Τσαγκαράκη Π.– Καρυακατζής Θ. Παπαγεωργίου Χ.
	5. ΑΝΙΧΝΕΥΣΗ ΜΗ ΨΗΛΑΦΗΤΩΝ ΒΛΑΒΩΝ ΤΟΥ ΜΑΣΤΟΥ ΜΕΣΩ ΥΠΕΡΗΧΩΝ ΜΕ ΧΡΗΣΗ ΕΤΙΚΕΤΑΣ ΑΝΑΓΝΩΡΙΣΗΣ  ΡΑΔΙΟΣΥΧΝΟΤΗΤΩΝ RFIDTAG Δαλιέτος Γ.
	6. MRI – Breast Workstation: Breast MRI cases –  Μουχτούρη Η. – Αθανασόπουλος Π.
	7. Mammo Workstation : 2D – TOMO – CESM – GUIDED BIOPSY CASES Μουνδρέα Μ. – Δημητρίου Τζ. – Πώποτα Φ.



	4. Θεραπευτική Αντιμετώπιση – Παρακολούθηση Προεδρείο: Βενιζέλος Β.– Ρεβένας Κ.
14.45-15.00	Μοντέρνα κλινική διαχείριση και θεραπευτική αντιμετώπιση ακριβείας στον πρώιμο καρκίνο μαστού Κοντός Μ.
15.00-15.15	Ενδείξεις για Βιοψία Λεμφαδένα Φρουρού (SLNB) σε DCIS : Προεγχειρητική Αναβάθμιση (upgrade) του DCIS σε IDC μέσω βιοδεικτών MRM Βαράκη Λ.
15.15-15.30	Πρωτόκολλα παρακολούθησης γυναικών με καρκίνο μαστού – Έχει θέση η εξατομίκευση; Λανίτης Σ.
15.30-15.45	Υπερηχογραφικά καθοδηγούμενη Vacuum Assisted Excision (VAE): Πλήρης αφαίρεση σε ιστολογικά βεβαιωμένες B2/B3 βλάβες – Τεχνική και ενδείξεις. Μαλακάσης Π.
15.45-16.00	Συζήτηση: Σταθουλοπούλου Μ. – Σκούντζος Γ.
16.00-16.15	Δορυφορική ομιλία Προεδρείο: Μαρινόπουλος Σπ.
	 
	Η σήμανση όγκου πριν από τη νεοεπικουρική χημειοθεραπεία βοηθά στην επίτευξη καλύτερων αποτελεσμάτων σε ασθενείς που υποβάλλονται σε χειρουργική επέμβαση μαστού Παρασκευάκου Γ.
16.15-16.30	Διάλειμμα - Επίδειξη νέων τεχνολογικών προϊόντων-
	5. Προεγχειρητική Χημειοθεραπεία Προεδρείο : Μαυρουδής Μ. –Χριστοδουλίδου Ι.
16.30-16.45	Προεγχειρητική χημειοθεραπεία : Επιλογή ασθενών – Διαχείριση πρωτοπαθούς όγκου και μασχάλης Δημητρακάκης Κ.
16.45-17.00	Breast MRI στην αξιολόγηση της ανταπόκρισης στην Νεοεπικουρική Θεραπεία – Απεικονιστική/παθολογοανατομική συσχέτιση Πανουργιά Ε.
17.00-17.15	Απεικονιστική χαρτογράφηση λεμφαδένων για TAD (Στοχευμένη Λεμφαδενεκτομή) : Από την απεικόνιση και την βιοψία με βελόνα έως την σήμανση και την αφαίρεση. Συργιάννης Κ.
17.15-17.30	Συζήτηση Μεταξάς Γ.– Μαρινόπουλος Σπ.
17.30	Κλείσιμο Δημητρόπουλος Ν.



ΛΙΣΤΑ ΟΜΙΛΗΤΩΝ ΠΡΟΕΔΡΩΝ ΣΧΟΛΙΑΣΤΩΝ ΕΚΠΑΙΔΕΥΤΩΝ

ΑΝΔΡΙΑΝΑΚΗ ΑΙΚΑΤΕΡΙΝΗ

Ακτινολόγος
Ηράκλειο Κρήτη

ΒΑΡΑΚΗ ΚΑΛΛΙΟΠΗ

Ακτινολόγος, Διευθύντρια Τμήματος
Απεικόνισης
Θεραπευτήριο Metropolitan
Αθήνα

ΒΕΝΙΖΕΛΟΣ ΒΑΣΙΛΕΙΟΣ

Διευθυντής Κλινικής Μαστού
Θεραπευτηρίου
Θεραπευτήριο Metropolitan
Αθήνα

ΓΑΚΗΣ ΜΙΧΑΗΛ

Ιατρός Ειδικός Ακτινοδιαγνωστής Md,
Msc
Συνεργάτης Ιασώ Γενική Κλινική
Αθήνα

ΓΚΙΖΑ ΚΑΛΛΙΡΟΗ

Ακτινοδιαγνώστρια Μαστού
Αθήνα

ΓΚΑΛΙ ΧΡΙΣΤΙΝΑ

Ακτινοδιαγνώστρια Μαστού
Νοσοκομείο Ερρίκος Ντυνάν
Αθήνα

ΔΑΟΥΚΟΠΟΥΛΟΣ ΣΤΕΦΑΝΟΣ

Ακτινοδιαγνωστής
Διαγνωστικό Κέντρο Ημαθίας
Βέροια

ΔΗΜΗΤΡΑΚΑΚΗΣ ΚΩΝΣΤΑΝΤΙΝΟΣ

Γυναικολόγος - Χειρουργός Μαστού
Καθηγητής Μαιευτικής
Γυναικολογίας
Παν/μίου Αθηνών, Διευθυντής
Τμήματος Μαστού,
ΓΝΑ "ΑΛΕΞΑΝΔΡΑ"

ΓΕΩΡΓΟΥΝΤΖΟΣ ΒΑΣΙΛΕΙΟΣ

Συντονιστής Διευθυντής Τμήματος
Απεικόνισης Μαστού
Γ.Ν Γ.Γεννηματά
Αθήνα

ΓΙΑΝΝΟΣ ΑΡΗΣ

Γυναικολόγος, Χειρουργός Μαστού,
Γ.Ν.Α ΑΛΕΞΑΝΔΡΑ
Αθήνα

ΓΙΑΝΝΟΥΛΑ ΡΟΥΛΑ

Ειδικ Εφαρμογών Υπερήχων
GE Helath Care
Αθήνα

ΓΚΙΑΤΑΣ ΑΒΡΑΑΜ

Ακτινοδιαγνωστής Μαστού
Αθήνα

ΔΗΜΗΤΡΟΠΟΥΛΟΣ ΝΙΚΟΛΑΟΣ

Ακτινοδιαγνωστής Μαστού
ΔΕΛΤΑ ΨΗΦΙΑΚΗ
Αθήνα

ΔΟΡΥΦΟΡΟΥ ΟΡΤΑΝΣΙΑ

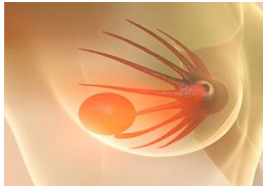
Ακτινοδιαγνωστής Μαστού
251 ΓΝΑ
Αθήνα

ΙΩΑΝΝΙΔΟΥ ΜΑΡΙΑΝΑ

Ακτινοδιαγνωστής Μαστού
ΔΕΛΤΑ ΨΗΦΙΑΚΗ
Αθήνα

ΚΑΠΙΡΗΣ ΙΩΑΝΝΗΣ

Διευθυντής Χειρουργός
251 ΓΝΑ
Αθήνα



ΚΑΡΑΓΙΑΝΝΗΣ ΓΕΩΡΓΙΟΣ
Ιατρός Ακτινοδιαγνώστης
Διευθυντής Αξονικού Μαγνητικού
Τομογράφου
Affidea Central
Αθήνα

ΚΑΡΥΑΚΑΤΖΗΣ ΘΩΜΑΣ
Ιατρός Ακτινολόγος
Ειδικός Ακτινοδιαγνώστης Μαστού
Αθήνα

ΚΕΡΑΜΟΠΟΥΛΟΣ ΔΗΜΗΤΡΙΟΣ
Μαιευτήρας Γυναικολόγος,
Χειρουργός Μαστού
Α΄ Κλινική Μαστού Νοσοκομείο ΙΑΣΩ
Αθήνα

ΚΟΛΟΜΟΔΗ ΔΙΟΝΥΣΙΑ
Ακτινολόγος
Διευθύντρια Τμήματος Απεικόνισης
Μαστού
Βιοιατρική Περιστερίου
Αθήνα

ΚΟΝΤΟΣ ΜΙΧΑΛΗΣ
Αν. Καθηγητής Χειρουργικής
και Χειρουργικής Μαστού ΕΚΠΑ
Αθήνα

ΚΩΤΟΥΛΑΣ ΓΡΗΓΟΡΙΟΣ
Ακτινολόγος, Διευθυντής Τμήματος
Απεικόνισης
Υγείας Μέλαθρον ΤΥΠΕΤ
Αθήνα

ΛΑΝΙΤΗΣ ΣΟΦΟΚΛΗΣ
Χειρουργός Μαστού
Διευθυντής Β' Χειρουργικής Κλινικής
Νοσοκομείο Κοργιαλένιο Μπενάκειο
ΕΕΣ, Αθήνα

ΛΟΥΒΡΟΥ ΑΝΔΡΟΝΙΚΗ
Γυναικολόγος, Χειρουργός Μαστού
Διδάκτωρ Παν/μίου Αθηνών
Νοσοκομείο ΙΑΣΩ
Αθήνα

ΜΑΡΙΝΟΠΟΥΛΟΣ ΣΠΥΡΙΔΩΝ
Μαιευτήρας - Γυναικολόγος
Χειρουργός Μαστού
Επιμελητής Α΄ Μ/Γ Κλινικής
Πανεπιστημίου Αθηνών
ΓΝΑ Αλεξάνδρα
Αθήνα

ΜΑΥΡΟΥΔΗΣ ΜΙΧΑΛΗΣ
Γυναικολόγος, Χειρουργός Μαστού
Διευθυντής Ιατρείου Μαστού
Ευρωκλινική Αθηνών
Αθήνα

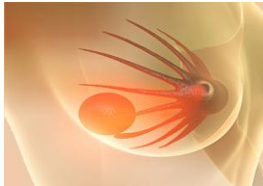
ΜΑΛΑΚΑΣΗΣ ΠΕΤΡΟΣ
Ακτινοδιαγνώστης Μαστού
Διευθυντής Κέντρου Απεικόνισης
Μαστού
Ευρωκλινική Αθηνών
Αθήνα

ΜΕΤΑΞΑΣ ΓΕΩΡΓΙΟΣ
Ειδικός Χειρουργός Μαστού,
Διευθυντής ΕΣΥ
Β' Χειρουργικό τμήμα, ΓΝΜΑ Έλενα
Βενιζέλου
Υπεύθυνος Ιατρείου Μαστού ΓΝΝΙ
Κωνσταντοπούλειο
Αθήνα

ΜΟΥΝΔΡΕΑ ΜΑΡΙΑΝΘΗ
Ακτινοδιαγνώστης
Breast center of Cyprus, Nicosia,
Κύπρος

ΜΟΥΧΤΟΥΡΗ ΗΡΩ
Ακτινοδιαγνώστης
Νοσοκομείο Ερρίκος Ντυνάν
Αθήνα

ΞΕΠΑΠΑΔΑΚΗΣ ΓΡΗΓΟΡΙΟΣ
Χειρουργός Μαστού,
Διευθυντής Β΄ Χειρουργικής Κλινικής
Μαστού
Νοσοκομείο ΙΑΣΩ
Αθήνα



ΠΑΠΑΝΤΩΝΙΟΥ ΠΑΝΔΩΡΑ
Ακτινοδιαγνώστis
Νοσοκομείο ΙΑΣΩ
Αθήνα

ΠΑΝΟΥΡΓΙΑ ΕΥΑΓΓΕΛΙΑ
Λέκτορας Ακτινολογίας, Α' Εργαστήριο
Ακτινολογίας, Εθνικό &
Καποδιστριακό Πανεπιστήμιο
Αθηνών, Αρεταίειο Νοσοκομείο
Αθήνα

ΠΑΡΑΣΚΕΥΑΚΟΥ ΓΕΩΡΓΙΑ
Γενική Χειρουργός
Νοσοκομείο ΜΗΤΕΡΑ
Αθήνα

ΠΙΠΕΡΟΠΟΥΛΟΣ ΠΛΟΥΤΑΡΧΟΣ
Ακτινολόγος, τ. Διευθυντής
Ακτινοδιαγνωστικού
ΓΝΑ ο Ευαγγελισμός
ΚΟΣΜΟΙΑΤΡΙΚΗ- Επιστ. Συνεργάτης
Αθήνα

ΠΟΥΛΟΥ ΛΟΥΚΙΑ
Ακτινοδιαγνώστis
Νοσοκομείο ΙΑΣΩ
Αθήνα

ΠΩΠΟΤΑ ΦΩΤΕΙΝΗ
Product Sales Specialist
X-ray, Mammography
Greece, GE Healthcare
Αθήνα

ΡΕΒΕΝΑΣ ΚΩΝΣΤΑΝΤΙΝΟΣ
Συντονιστής Διευθυντής
Ακτινοδιαγνωστικού Τμήματος
ΓΝΑ Λαϊκό
Αθήνα

ΣΚΟΥΝΤΖΟΣ ΓΕΩΡΓΙΟΣ
Επεμβατικός Ακτινολόγος Μαστού
MSc, PhD,
Επιμελητής Μονάδας Μαστού ΓΝΑ
Ιπποκράτειο
Αθήνα

ΣΤΑΘΟΥΛΟΠΟΥΛΟΥ ΜΑΡΟΥΛΙΩ
Διευθύντρια, Χειρουργός Μαστού
Θεραπευτήριο Metropolitan
Αθήνα

ΣΥΡΓΙΑΝΝΗΣ ΚΩΝΣΤΑΝΤΙΝΟΣ
Διευθυντής Τμήματος Απεικόνισης
Θεραπευτήριο Metropolitan
Αθήνα

ΤΣΑΠΑΛΙΡΑ ΑΘΑΝΑΣΙΑ
Ακτινοδιαγνώστis Μαγνητική Πατρών
Πάτρα

ΤΣΑΓΚΑΡΑΚΗ ΚΑΛΛΙΟΠΗ
Ακτινοδιαγνώστis
Ηράκλειο Κρήτη

ΤΣΙΩΝΟΥ ΧΡΙΣΤΙΝΑ
Γυναικολόγος
Χειρουργός Μαστού
Διευθύντρια Α' Κλινικής Μαστού
Νοσοκομείο ΜΗΤΕΡΑ, όμιλος ΥΓΕΙΑ
Αθήνα

ΧΑΤΖΗΛΥΡΑ ΠΑΝΑΓΙΩΤΑ
Ιατρός Ακτινολόγος
Διαγνωστικό Κέντρο Πρόγνωσης
Λάρνακα Κύπρος

ΧΡΙΣΤΟΔΟΥΛΙΔΟΥ ΙΟΥΛΙΑ
Επεμβατική Ακτινοδιαγνώστis
Μαστού
Αθήνα